

# Peachmade

つぼがた

## 壺型がま口バッグ PA21

パターンにつきましては著作権を放棄しておりませんので、パターンそのものや、コピーしたものを販売することは固くお断りしております。  
また、パターンの再配布も固くお断りしております。

**Peachmade** のオリジナルパターンを使ってお作りになった作品を、ご自身のHPやhandmadeショップなどの実店舗で販売していただいてもかまいません。その際、「壺型がま口バッグ」という名称を使っていただいてもかまいません。

お近くの手芸店で副資材が手に入らないときは、Peachmadeにて、副資材の販売を行っていますのでどうぞご利用下さい。

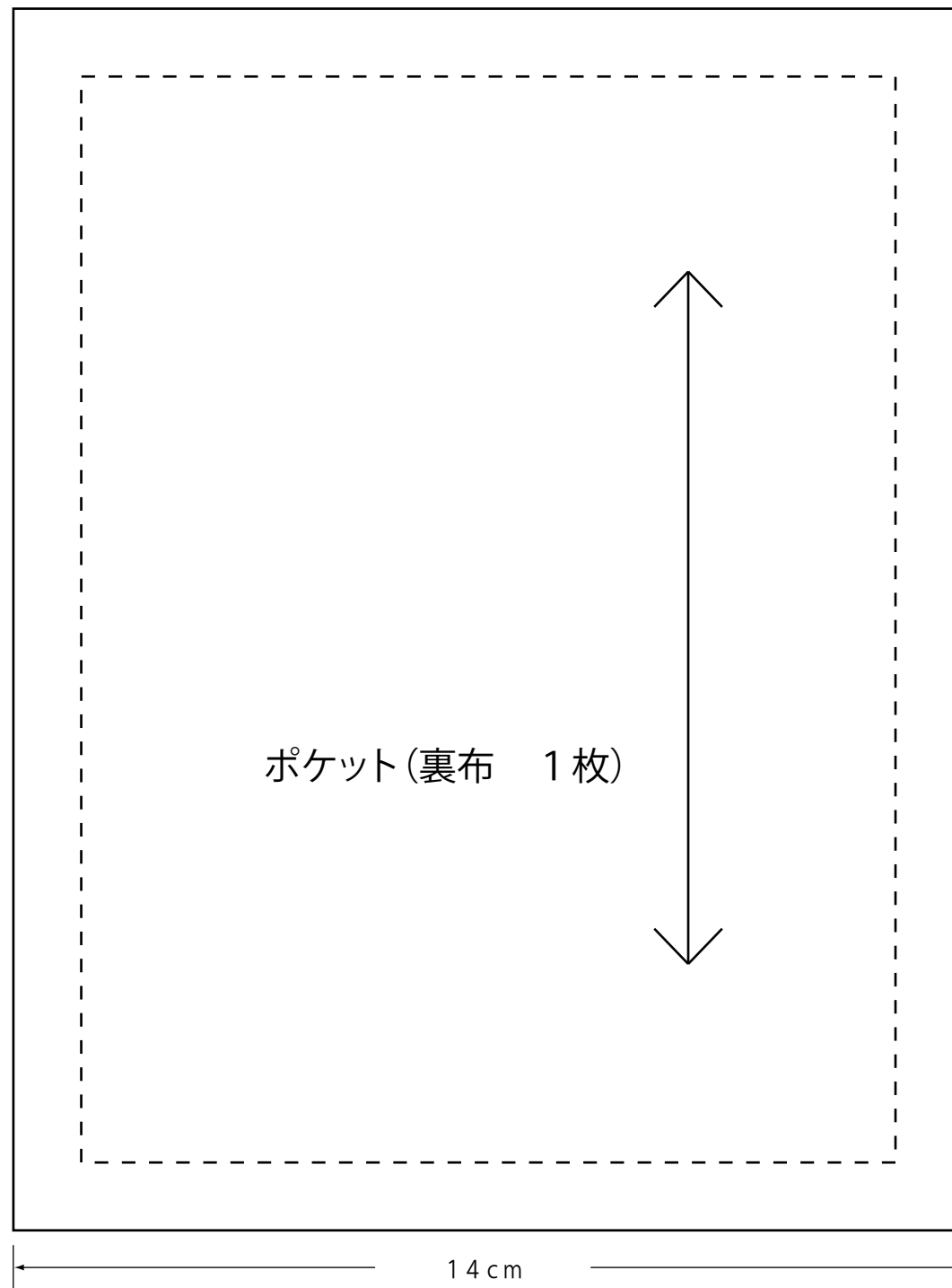
口金 (品番 ZA16AG)	¥ 1,365
薄手片面接着わた (品番 SE07)	¥ 945
ナスカン付の持ち手	¥ 1,575

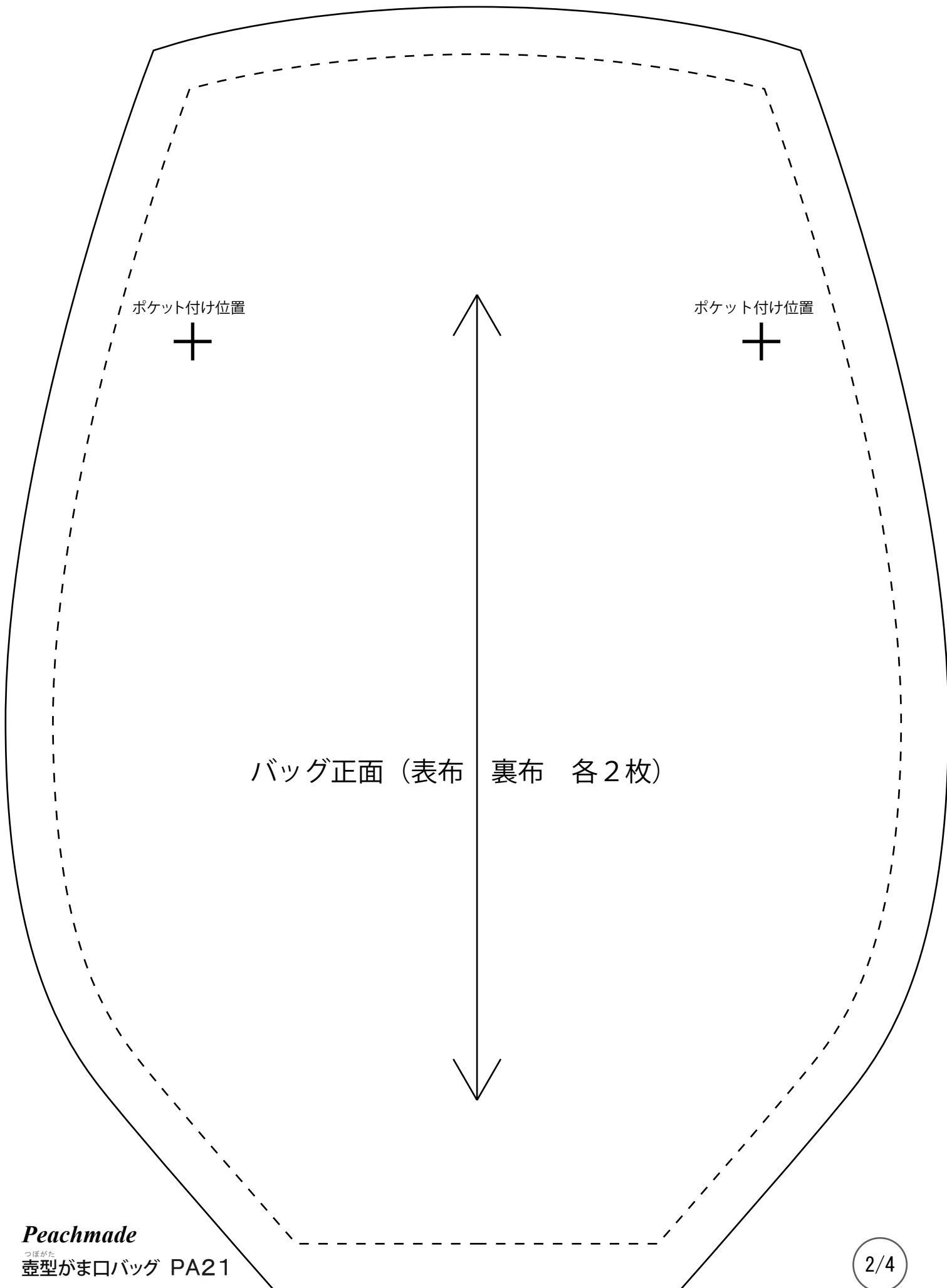
現在は、フリーダウンロードを実施しておりますが、一定期間が終了しますと、作り方のページをご覧頂くにもパスワードが必要になってきます。  
つきましては、お早めにお作りいただきますようお願い申し上げます。

ポケットの横幅が 14cm あるか確認してください。  
ない場合は、縮小か拡大して印刷されています。  
「ズーム 100% 」で印刷してください。

1/4

パターンには縫い代が含まれています。  
外側の実線に沿って切り取ってください。  
内側の破線は縫うラインを示しています。





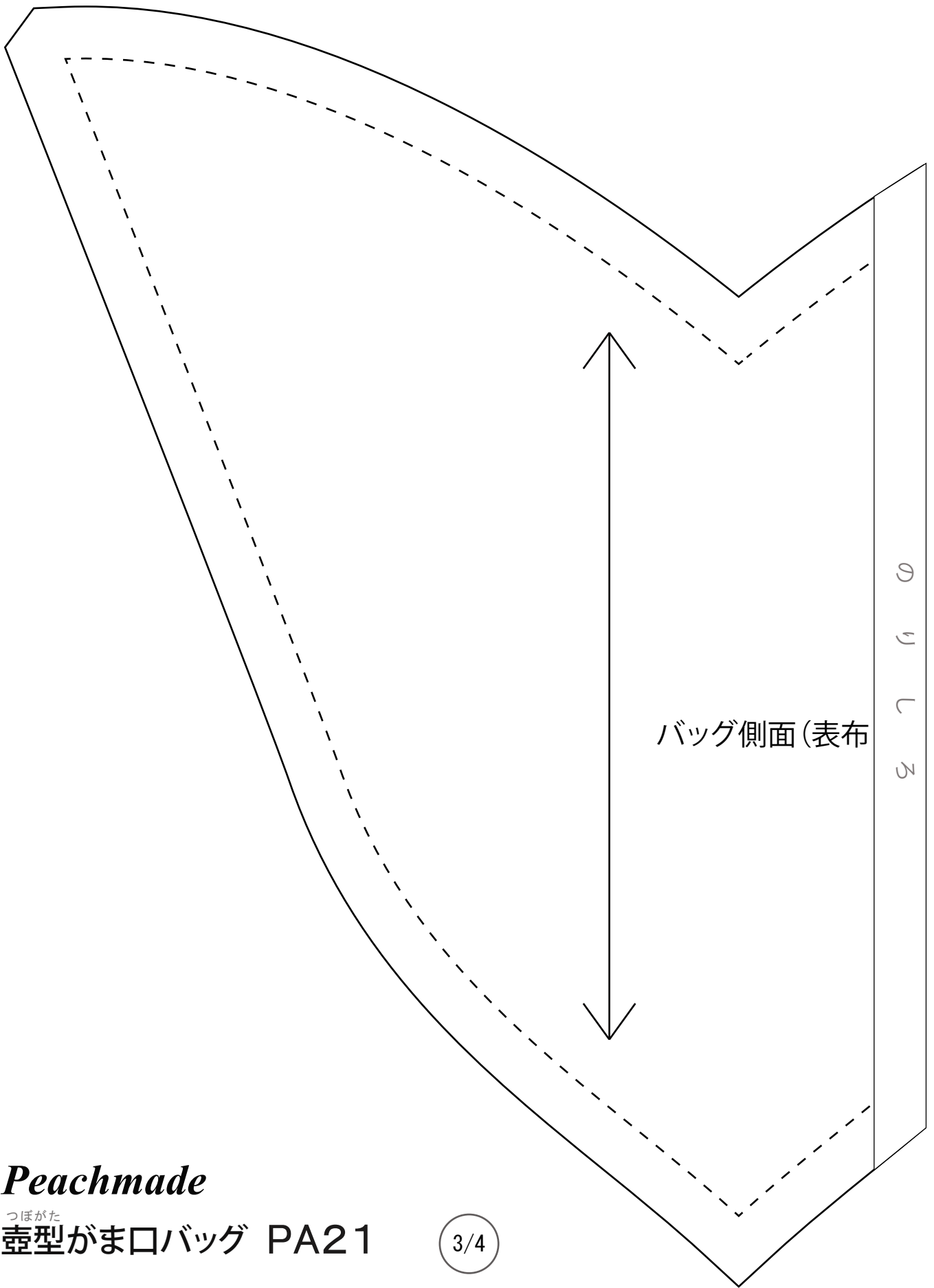
ポケット付け位置



ポケット付け位置

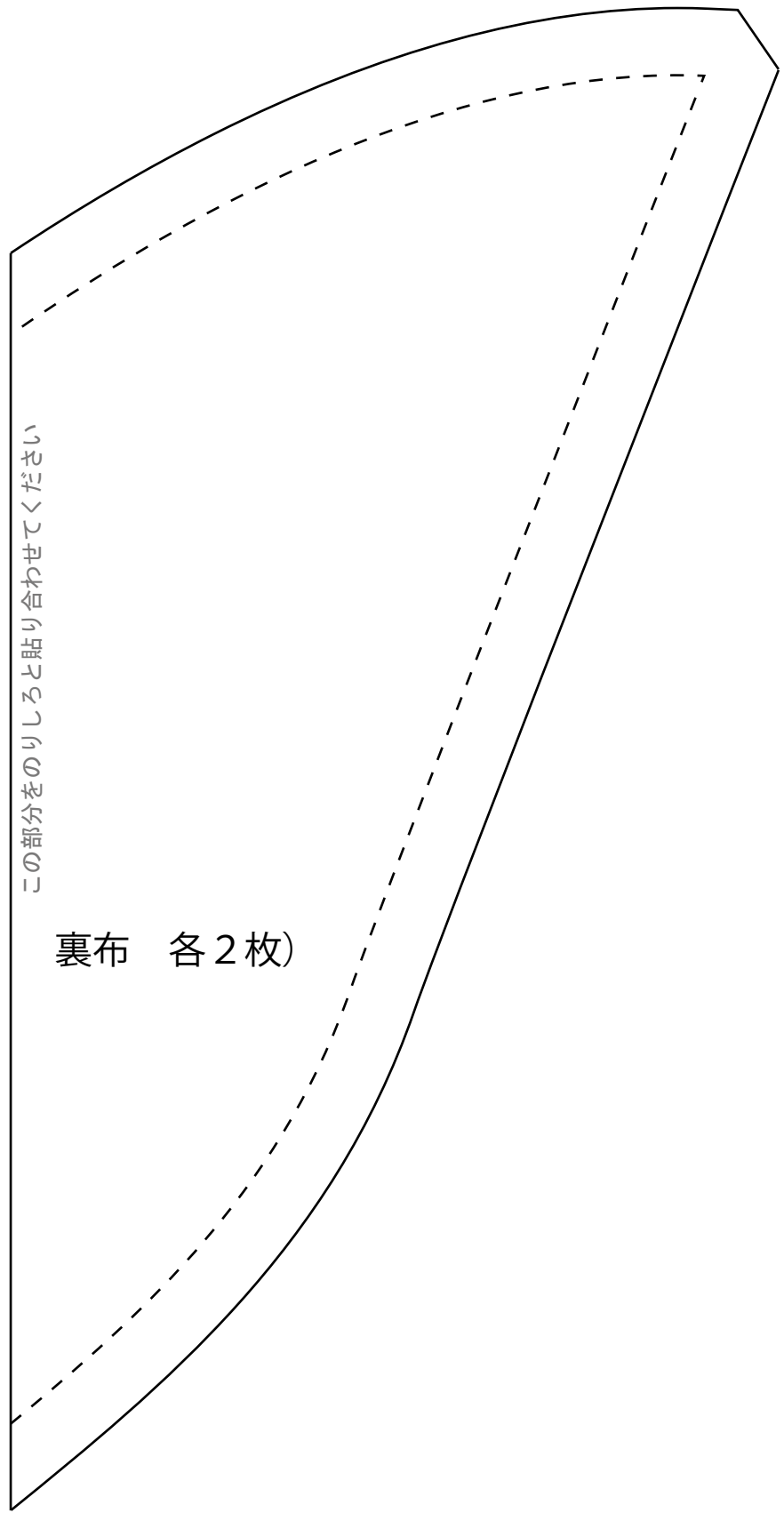


バッグ正面 (表布 裏布 各2枚)



*Peachmade*

つぼがた  
壺型がま口バッグ PA21



この部分をのりしろと貼り合わせてください

裏布 各2枚)

*Peachmade*

つぼがた  
壺型がま口バッグ PA21